




Understell til bord

Dette trenger du:


- En kumring med ønsket diameter og høyde.
- Herregård belegningsstein 20x13,5x6cm, brunmix
- Steinlim (PU700)

Underlag:


Sørg for riktig drenering og anlegg en såle av puk. Komprimer sålen grundig og bruk gjerne 8-22mm knust masse som avrettingslag. Begynn å stable steinene direkte på den avrettede sålen, eventuelt sett første skift i jordfuktig betong. Det er avgjørende for resultatet at underlaget er rett og at det første skiftet er i vater (begge veier). Sjekk med vater for hvert skift du bygger oppover for å unngå skjævheter. Jo høyere man bygger jo mer nøyaktig må man være.




- Plasser kumringen



- Begynn nederst slik at tyngden på belegningssteinen hviler mot bakken.



- Fortsett videre skift for skift og la hver stein få støtte av skiftet under.



- Lim belegningssteinen med siden mot kummen.



- Plant, plasser bordplate og nyt!