



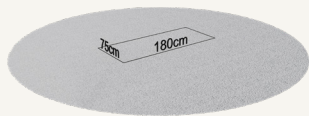
Arbeidsbenk

Dette trenger du:


- Herregård Mur 1/1 stein: ca. 128 stk. (2 paller)
- Herregård Mur 20 cm (tilpasset stein): 7 - 10 stk

Tilbehør:


- Benkeplate topp: 189 x 58cm
- Benkeplate bunn: 143 x 58cm




- Mål opp og trekk snor for rette linjer.




- Begynn med bunnen. Fyll bunnen med Herregård mur 1/1- stein.



- Fortsett videre rundt t.o.m. høyre endevegg.



- Oppbygging for benkeplaten i midten gjøres etter at ytterveggene er satt opp.



- Montér benkeplatene til slutt. Disse kan ligge løst opp på eller festes slik at benkeplaten lett kan tas av og pakkes bort til høsten.



- Style og nyt!

Du finner mer detaljerte og flere arbeidsbeskrivelser på asak.no